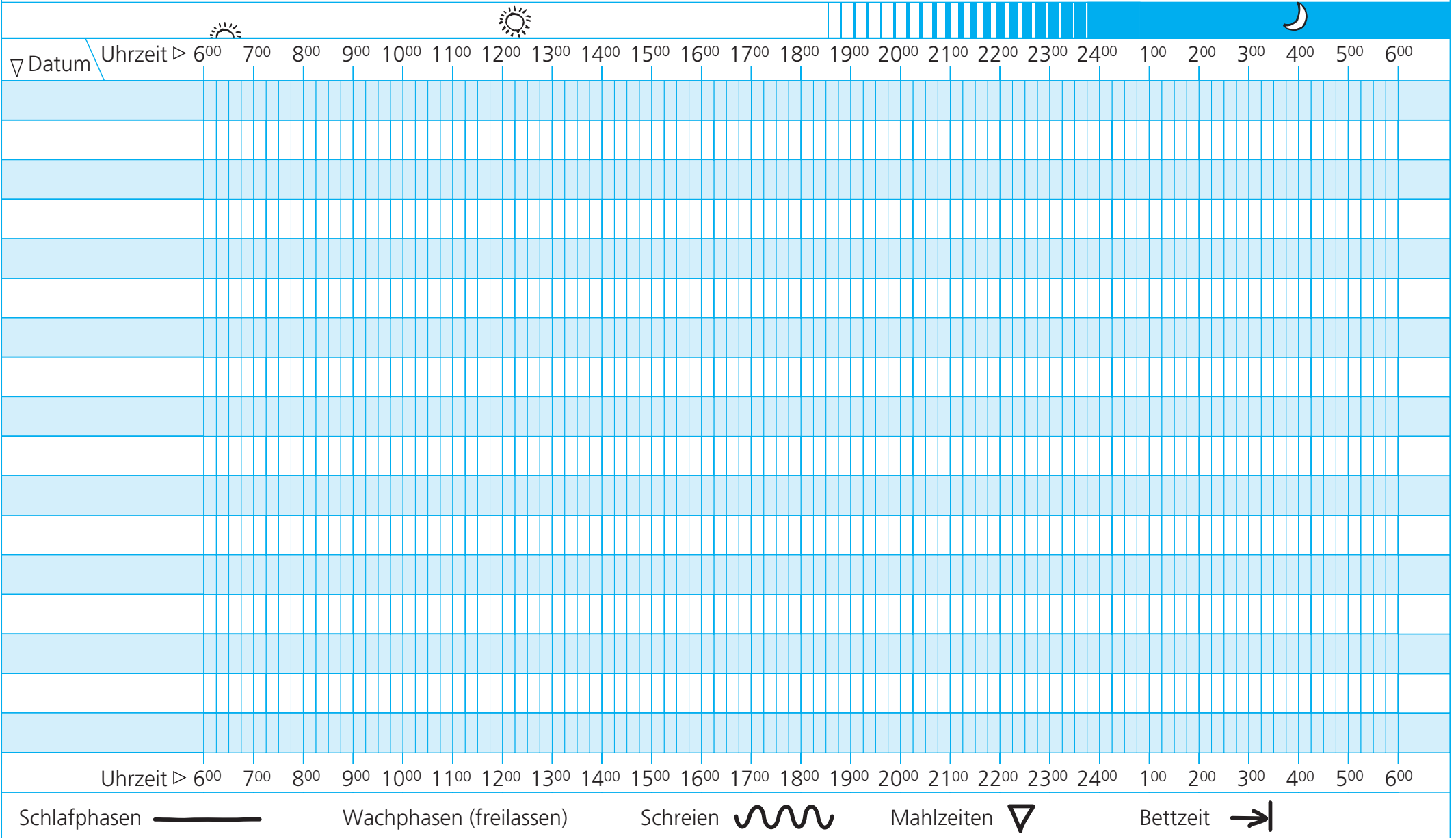




# 24-Stunden-Protokoll





Name: \_\_\_\_\_ Geburtsdatum: \_\_\_\_\_ Alter: \_\_\_\_\_



## Wie das 24-Stunden - Protokoll führen?

Dieses Protokoll dient der Ermittlung des Schlafverhaltens Ihres Kindes (z.B. Schlafdauer, Einschlaf-/Aufwachzeiten).

Bitte führen Sie das Schlafprotokoll während 14 Tagen. Das Verhalten Ihres Kindes halten Sie durch Markierungen in den entsprechenden Spalten wie folgt fest:

- Schlafphasen mit einem waagrechten Strich 
- Wenn Sie Ihr Kind ins Bett legen (Bettzeit): ein Pfeil 
- Wachphasen mit Freilassen
- Schreien oder Quengeln mit Wellenlinien 
- Mahlzeiten oder etwas zu trinken mit Dreiecken 



▽ Datum	Uhrzeit ▷	6 <sup>00</sup>	7 <sup>00</sup>	8 <sup>00</sup>	9 <sup>00</sup>	10 <sup>00</sup>	11 <sup>00</sup>	12 <sup>00</sup>
25.3.		-	~	▷	▷	—	~	▷
26.3.		—	~	▷	▷	—	~	▷
27.3.		—	▷	▷	▷	—	~	▷
28.3.		—	~	▷	▷	—	~	▷
29.3.		~	▷	▷	▷	—	~	▷

Mit Ihren genauen Angaben können wir uns ein Bild über das Schlaf-/Wachverhalten Ihres Kindes machen und Sie individuell beraten.